



Aménagements du logement, accidents domestiques : les 70 ans et plus s'expriment

3ème vague du Baromètre Grand âge

Conférence de Presse 21 octobre 2010

tns

**Notre
temps**

 **MONDIAL
ASSISTANCE**

Fiche technique

- Etude réalisée pour **Mondial Assistance** et **Bayard Presse / Notre Temps**
- **Méthodologie** : enquête téléphonique
- **Questionnaire** de 15 minutes en moyenne
- **1003 interviews d'abonnés à « Notre Temps » âgés de 70 ans et plus**
- **Échantillon représentatif** de cette cible en termes de : sexe, âge, région et agglomération
- **Dates de réalisation** : 6 au 12 juillet 2010
- **Note méthodologique** : *compte tenu du mode de recueil (par téléphone), l'interview de personnes très dépendantes (physiquement) et dépendantes au niveau mental ou psychique ne peut être pris en compte*



Profil des personnes interrogées

Aménagements du logement, accidents domestiques : les 70 ans et plus s'expriment

tns

Notre
temps

 **MONDIAL**
ASSISTANCE

Profil socio-démographique de l'échantillon

Profil des « abonnés Notre Temps de 70 ans et plus » proche de celui de la population française des 70 ans et plus (en termes d'âge, de région, d'habitat), excepté sur le sexe : les abonnés ont un profil davantage féminin (70% de femmes vs. 59% pour la population française)

	Total	Population française (résidents) 70 ans et plus
<i>Base</i>	1003	
Age		
Entre 70 et 74 ans	23%	31%
Entre 75 et 79 ans	27%	29%
Entre 80 et 84 ans	25%	22%
Plus de 84 ans	26%	18%
Sexe		
Homme	30%	41%
Femme	70%	59%
Région		
IDF	13%	14%
Province	87%	86%

	Total	Population française (résidents) 70 ans et plus
	1003	
CSP du chef de ménage global		
Actifs	1%	3%
Retraités aisés	43%	37%
Retraités non aisés	51%	52%
Total retraités	94%	89%
Autres inactifs	6%	8%
Agglomération		
Rural	29%	27%
2000 à 20000	21%	19%
20000 à 100000	15%	14%
plus de 100000	25%	27%
Agglo parisienne	11%	13%

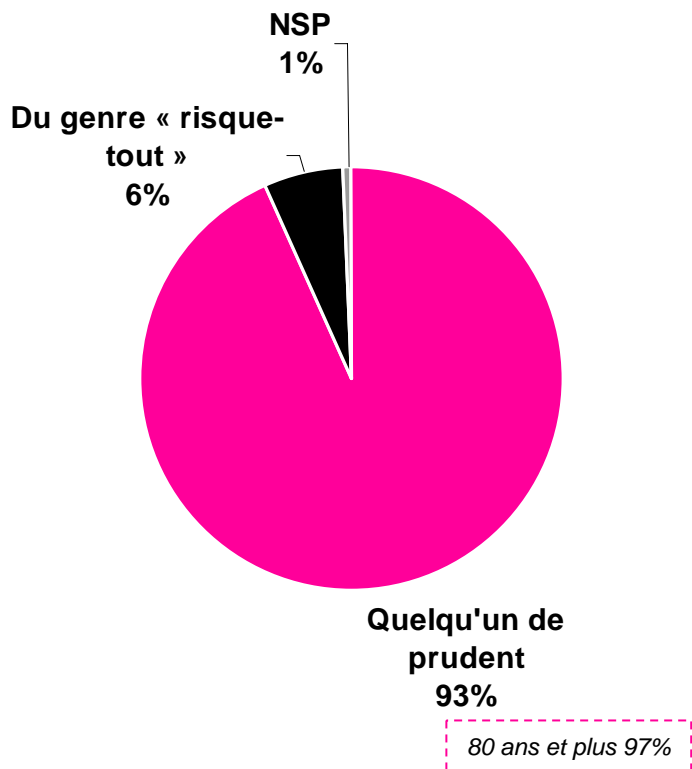


Accidents domestiques

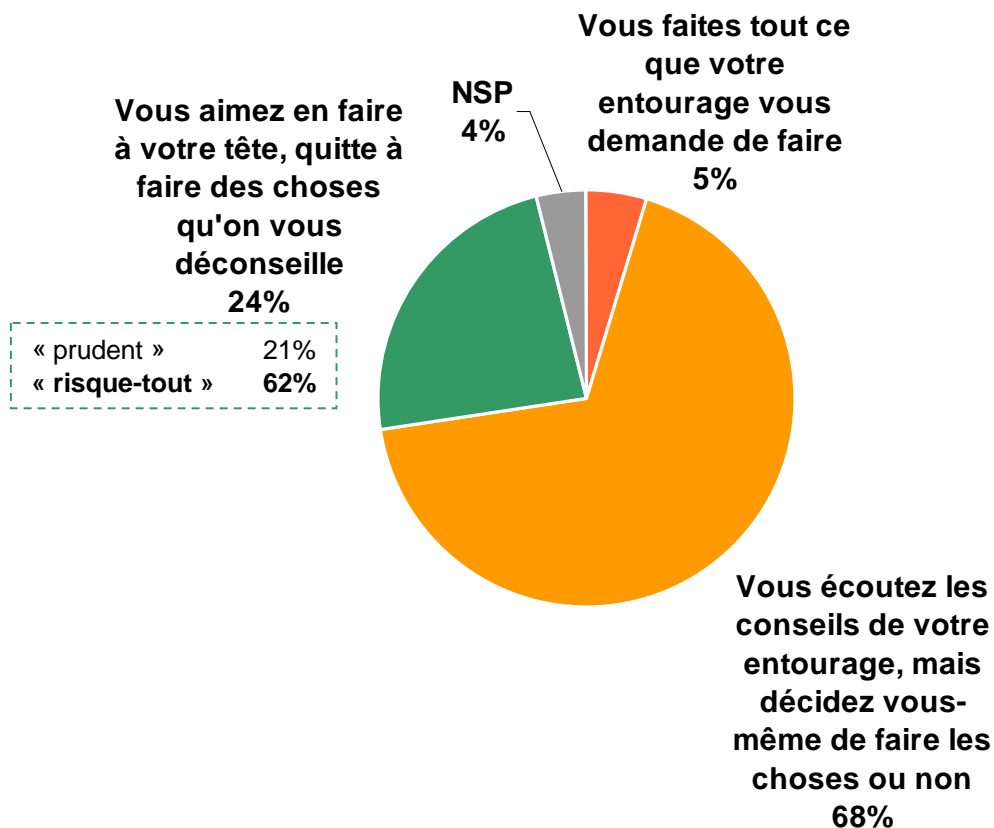
Aménagements du logement, accidents domestiques : les 70 ans et plus s'expriment

Des personnes âgées se déclarant prudentes (9/10) et se sentant sûres d'elles : capables de décider par elles-mêmes (7/10), n'écoulant pas toujours les conseils (1/4)... Très, trop sûres ?

En pensant à votre caractère, diriez-vous que vous êtes plutôt...



Plus précisément, diriez-vous qu'avec les années...

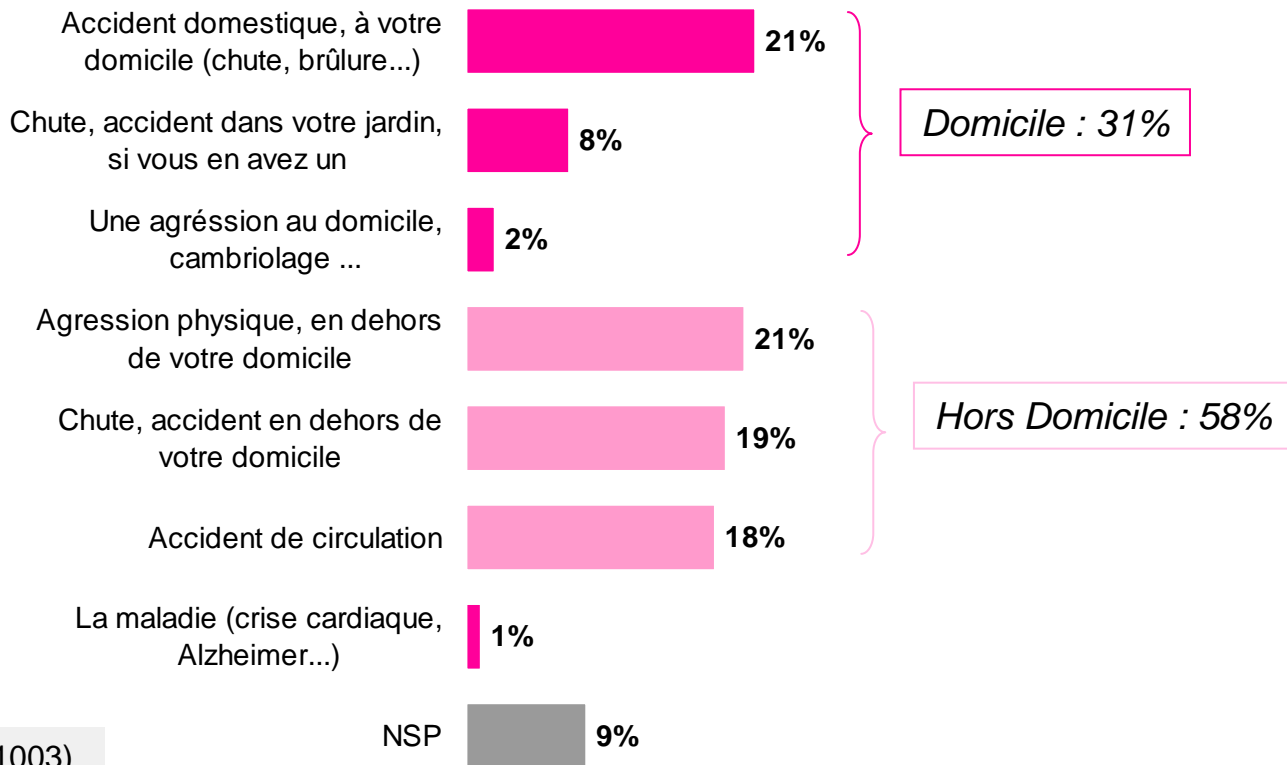


Base : Ensemble (1003)

Pour 1 personne de 70 ans et plus sur 5, les accidents domestiques constituent le principal risque de la vie quotidienne

Dans les esprits, les risques « extérieurs » (chute, agression, accident de circulation) devancent les accidents domestiques

Voici différents risques auxquels on peut être exposé(e) dans la vie de tous les jours. Personnellement, lequel craignez-vous le plus ? (en assisté – une seule réponse possible)



Base : Ensemble (1003)



Aménagements du logement, accidents domestiques : les 70 ans et plus s'expriment > [Accidents domestiques](#)



Des accidents domestiques redoutés par un peu plus d'1/3 et 1/2, parmi ceux qui en ont déjà eu

Craignez-vous d'avoir (à nouveau) un accident domestique à votre domicile ?

36 %

A déjà eu un accident dom.	51%
N'a pas eu d'accident dom.	33%

Pas d'écart significatif selon l'âge

Base : Ensemble (1003)



Aménagements du logement, accidents domestiques : les 70 ans et plus s'expriment > [Accidents domestiques](#)



Face aux accidents domestiques, la quasi-totalité se sent bien informée (9 personnes âgées sur 10), à la fois sur les risques et sur les précautions à prendre

Avez-vous le sentiment d'être bien informé ou mal informé sur...

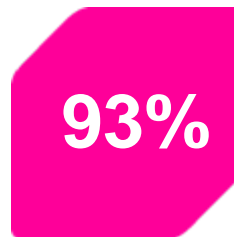
% bien informés sur...

Risques d'accidents
domestiques



70-74 ans 97%

Les précautions à prendre pour
éviter les accidents domestiques



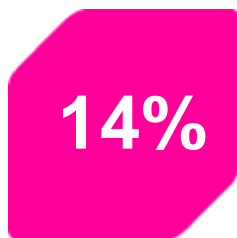
70-74 ans 97%

Base : Ensemble (1003)

Dans les faits, 14% des 70 ans et plus déclarent avoir déjà eu un accident domestique

Pour la très grande majorité, il s'agit d'une chute

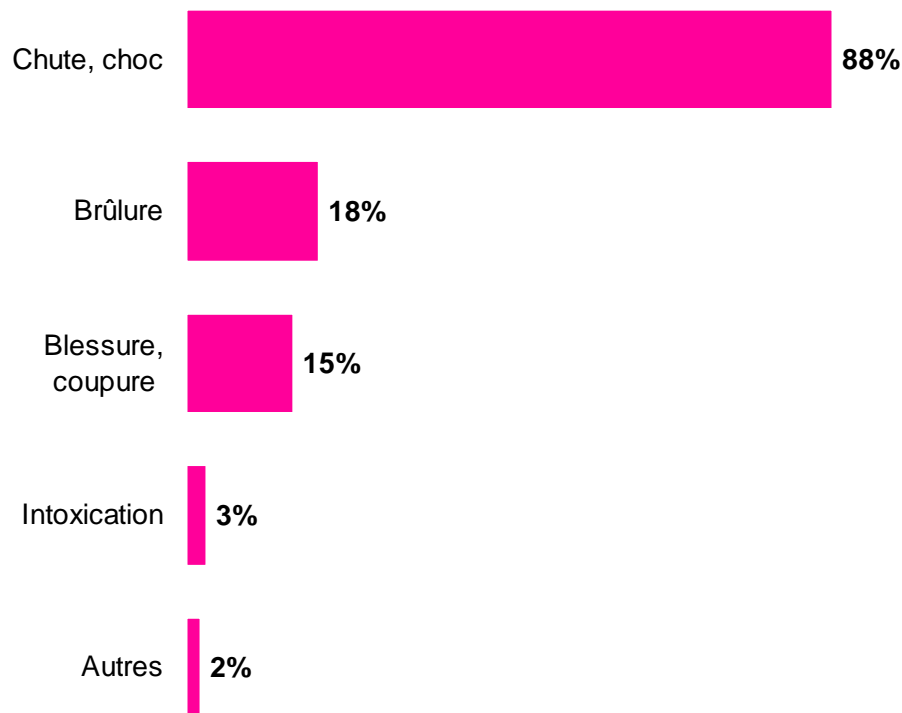
Personnellement, avez-vous déjà eu un accident domestique à votre domicile ?



Hommes 10%
Femmes 16%

Quels types d'accidents avez-vous eu ?

Base : a eu un accident (14%)



Base : Ensemble (1003)

Base : A déjà eu un accident (144)



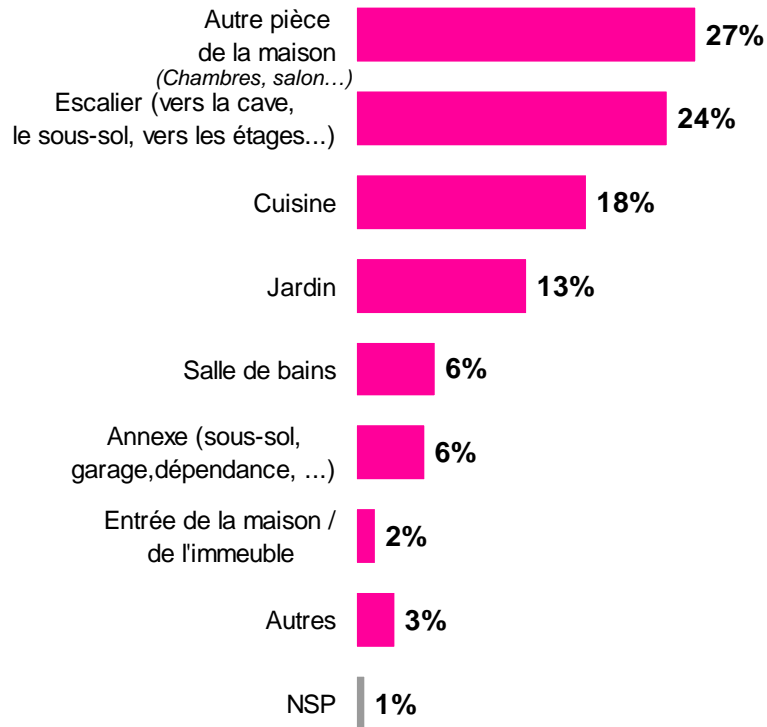
Aménagements du logement, accidents domestiques : les 70 ans et plus s'expriment > [Accidents domestiques](#)



Des chutes pouvant se produire un peu partout dans la maison, avec - bien sûr - un risque accru dans les escaliers Plus rarement, dans la salle de bains (pièce la plus «aménagée »)

Base :
A fait une
chute (13%)

Où avez-vous fait cette chute ?



Base : A déjà fait une chute (127)

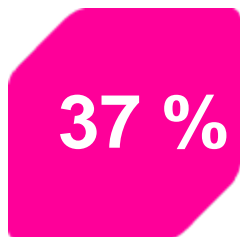
Des accidents domestiques aux conséquences assez lourdes : Près de 4 sur 10 hospitalisés, 3/10 ont eu des soins médicaux à domicile Surtout, 1/3 ne se sent pas encore remis

Base :
A eu un
accident (14%)

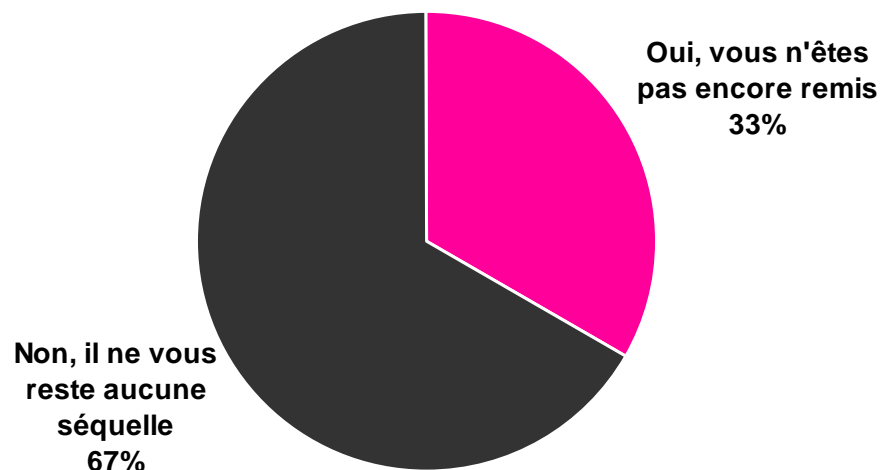
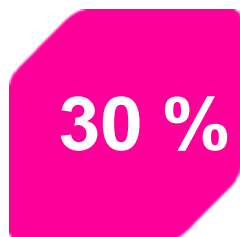
A la suite de cet ou ces accidents, avez-vous...

Vous reste-t-il des séquelles ?

Eté hospitalisé(e)



A eu des soins
médicaux à domicile



Base : A déjà eu un accident (144)

Des personnes âgées se déclarant bien équipées pour joindre rapidement quelqu'un en cas de problème, surtout parce qu'elles ont le téléphone

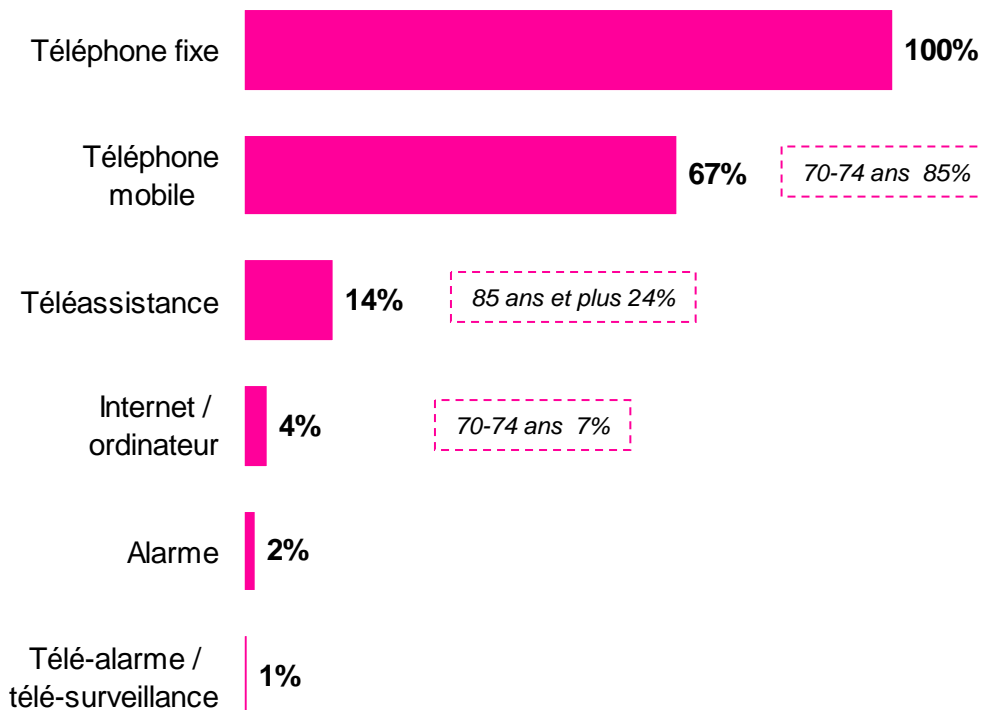
Parmi ces personnes, environ 7 sur 10 disposent d'un téléphone mobile

Etes-vous équipé(e), chez vous, pour pouvoir joindre rapidement quelqu'un, en cas de problème ?

Quels types d'équipements avez-vous ?

Base : équipés (871)

87 %



Base : Ensemble (1003)

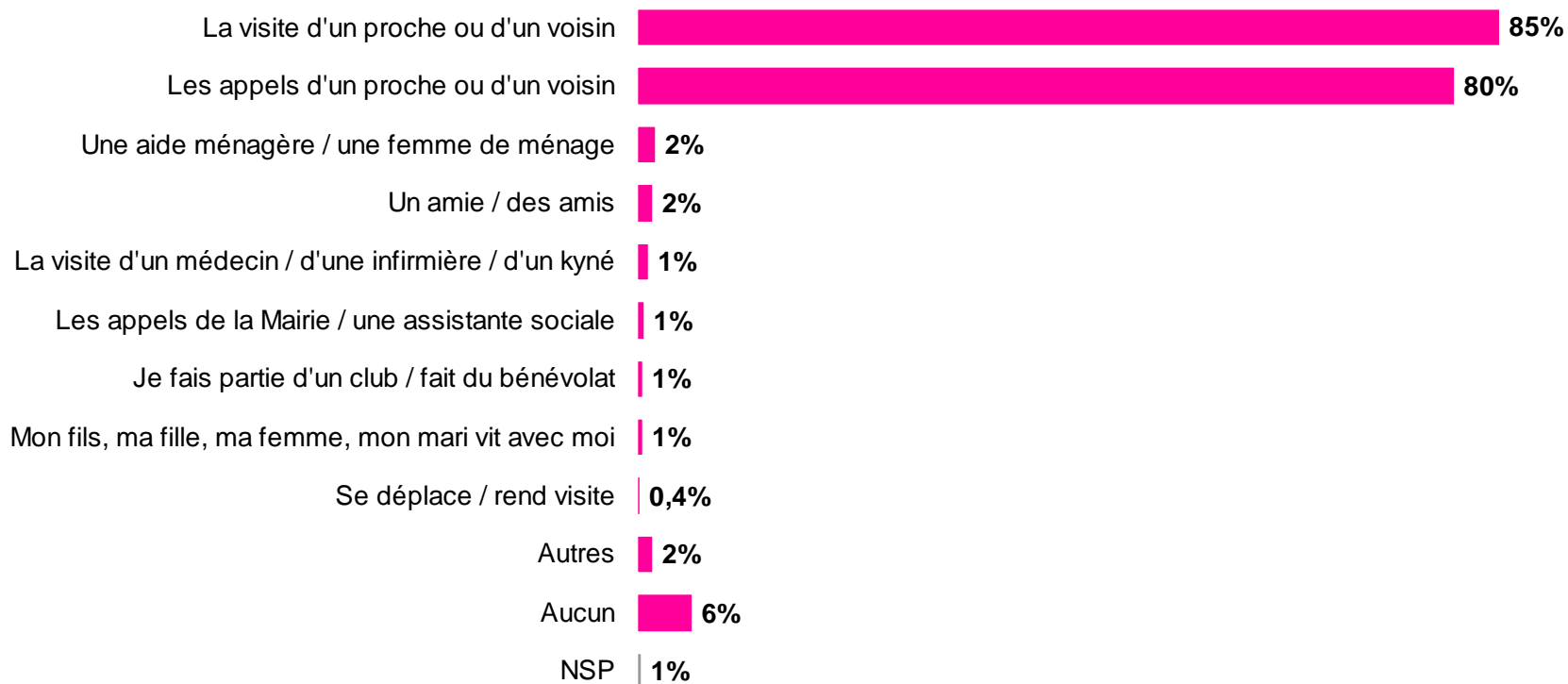
Base : Equipés (871)

Aménagements du logement, accidents domestiques : les 70 ans et plus s'expriment > [Accidents domestiques](#)



Un sentiment de suivi et de protection pour la quasi-totalité, qui passe par des visites ou des appels

Pour s'assurer que vous allez bien et que vous n'avez besoin de rien, avez-vous régulièrement...?



Base : Ensemble (1003)



Aménagements du logement

Aménagements du logement, accidents domestiques : les 70 ans et plus s'expriment

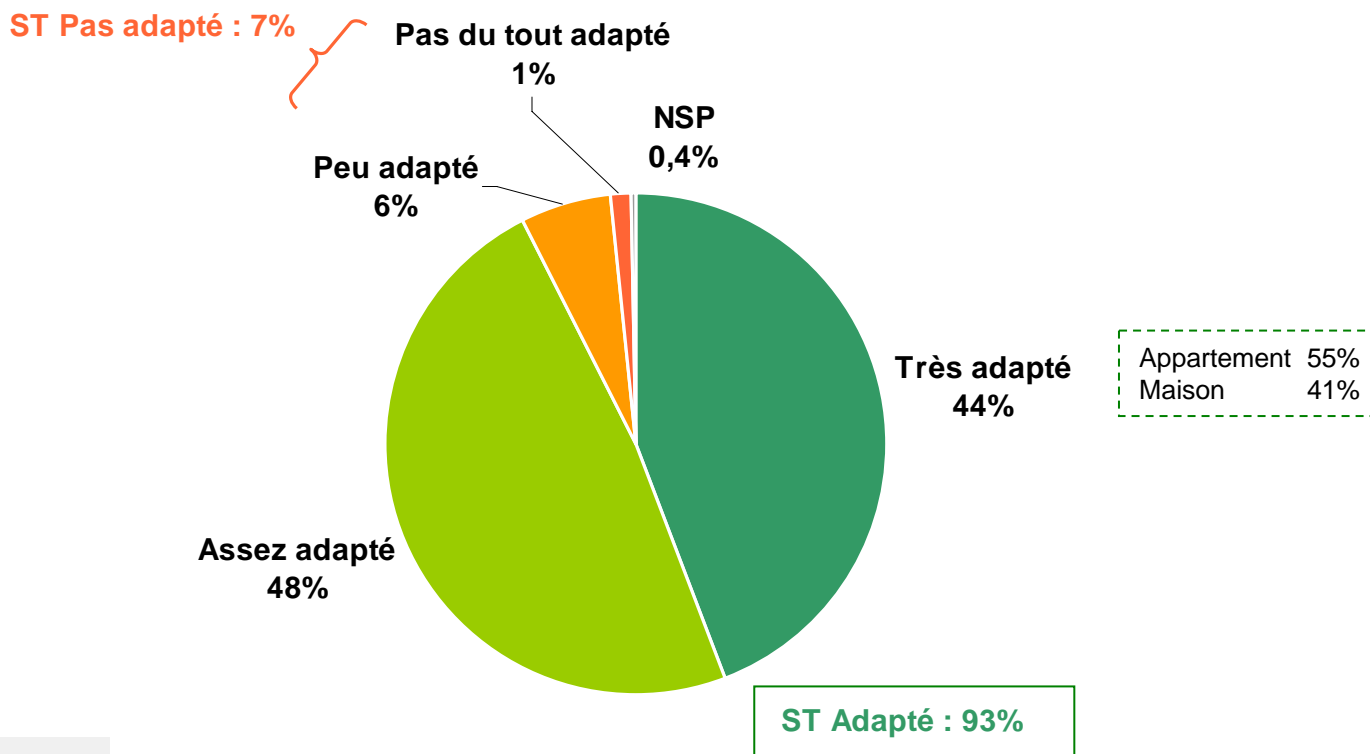
tns

**Notre
temps**

 **MONDIAL
ASSISTANCE**

9 personnes de 70 ans et plus sur 10 considèrent leur logement bien adapté à leur mode de vie actuel, « très bien » pour un peu plus de 4/10 (44%)

En pensant à votre logement actuel, diriez-vous qu'il est globalement très, assez, peu ou pas du tout adapté à votre mode de vie actuel et à vos capacités physiques ?



Base : Ensemble (1003)



Un logement perçu comme bien adapté par des personnes âgées se considérant encore en « bonne forme » Excès de confiance ?

Base :
N'a pas aménagé
(72%)

Pour quelles raisons n'avez-vous pas pour le moment cherché à aménager votre logement, afin qu'il réponde mieux à votre mode de vie et à vos capacités physiques ? (en assisté)

	Base	Total
		723
Pas besoin de faire des travaux, car votre logement est déjà bien aménagé		80%
C'est encore trop tôt, vous vous sentez « en forme »		73%
C'est trop coûteux		38%
Vous avez peur du dérangement dans votre logement pendant les travaux		25%
Ce sont des démarches très lourdes (il faut faire faire des devis, coordonner des artisans, etc.)		21%
Vous ne savez pas comment vous y prendre, à qui vous adresser		6%
Je suis locataire		3%
Pas envie de faire de travaux / trop tard pour faire des travaux		3%
Compte déménager prochainement		1%

Base : N'a pas aménagé son logement (723)



Aménagements du logement, accidents domestiques : les 70 ans et plus s'expriment > Aménagements du logement



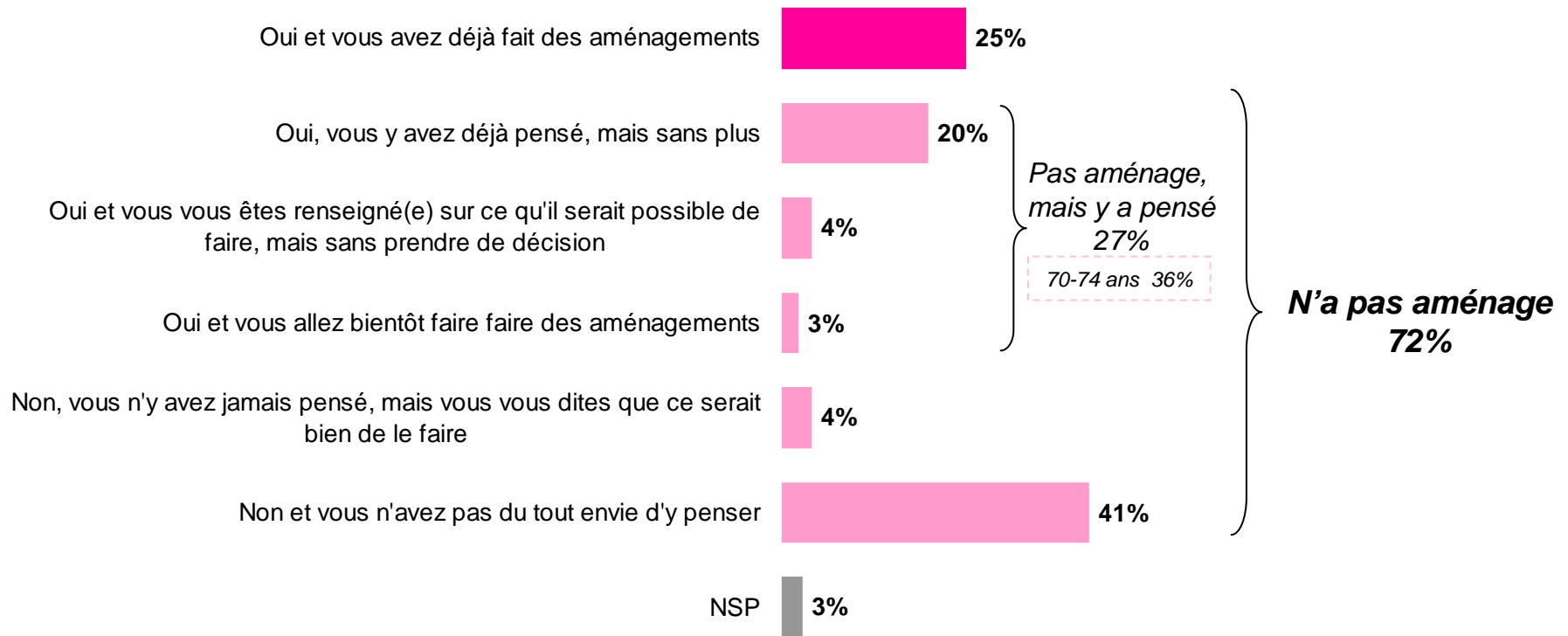
Bien que conscientes des aménagements qui pourraient ou devraient être apportés à leur logement, peu de personnes âgées sont passées à l'acte

1/4 a déjà réalisé des aménagements

1/4 y a pensé, s'est renseigné mais n'a rien fait

4/10 n'a rien fait et n'en a pas l'intention

Avez-vous déjà pensé à aménager votre logement, pour qu'il soit ainsi mieux adapté à votre mode de vie et à vos capacités physiques ?



Base : Ensemble (1003)



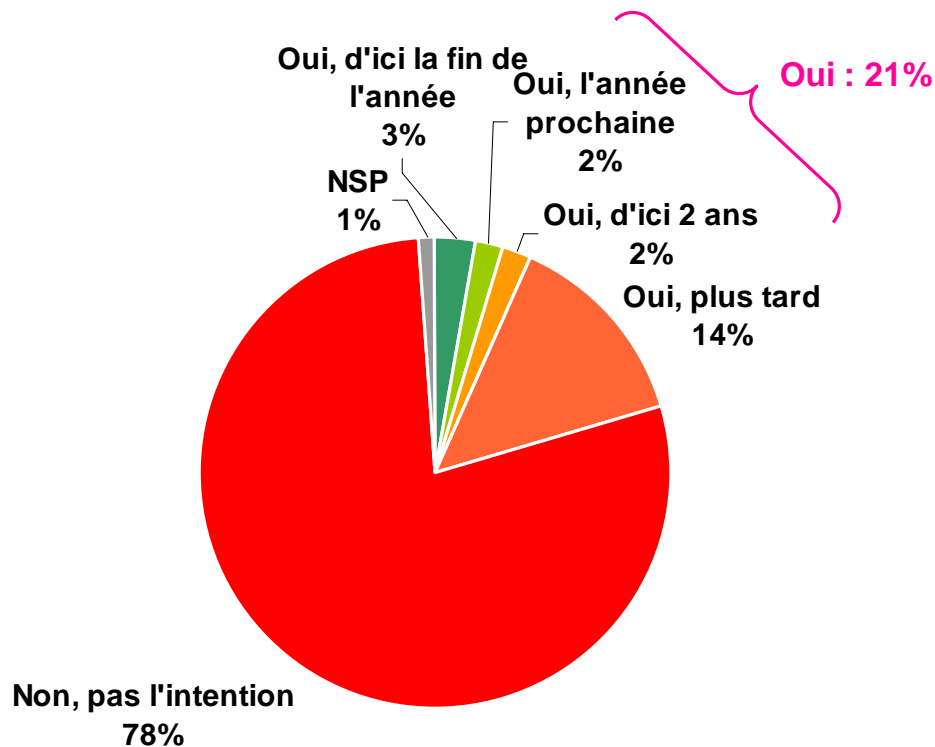
Aménagements du logement, accidents domestiques : les 70 ans et plus s'expriment > Aménagements du logement



Lorsque rien n'a été fait... la très grande majorité n'envisage rien à court terme (pour la plupart, c'est dans plus de 2 ans)

Base :
N'a pas aménagé
(72%)

Avez-vous l'intention d'aménager votre logement, afin qu'il réponde mieux à votre mode de vie et à vos capacités physiques ?



Base : n'a pas aménagé son logement (723)

Des aménagements réalisés relativement « tard », en moyenne à 71 ans (rappel : âge moyen de l'échantillon 80 ans) Des choix guidés par l'entourage, l'exemple de proches, mais aussi par simple décision personnelle

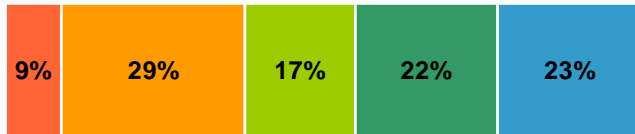
Base :
A aménagé
(25%)

A quel âge avez-vous fait ces aménagements ?

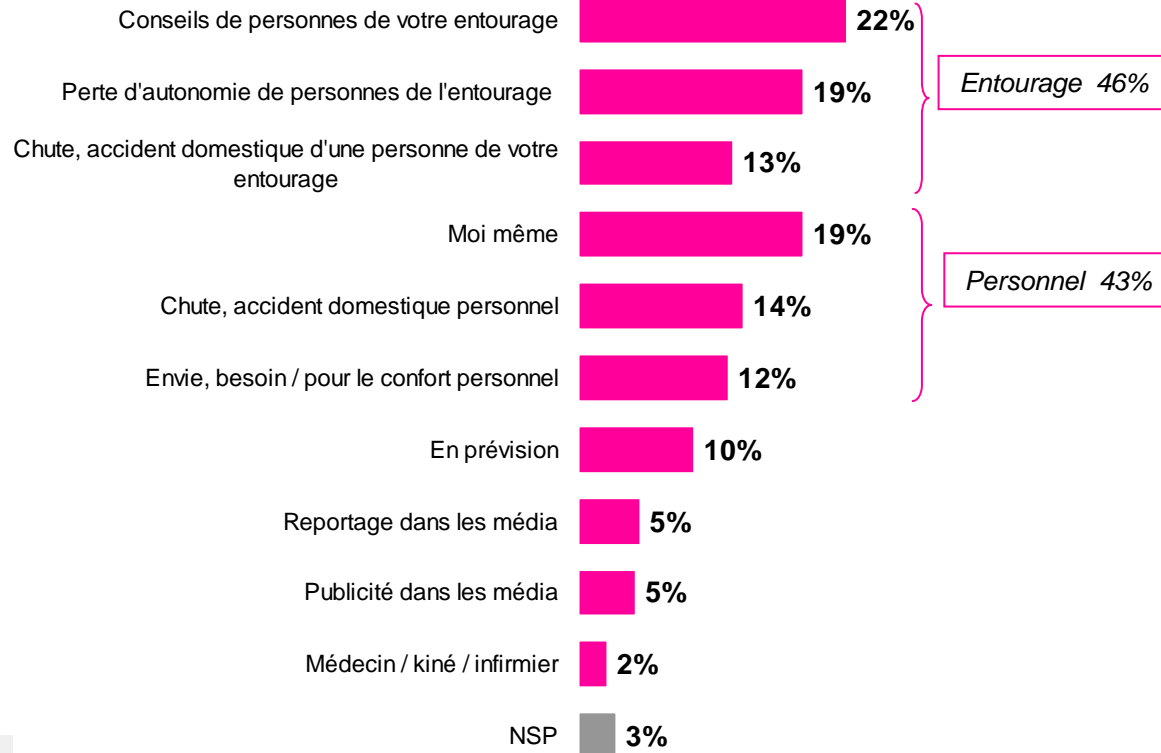
71 ans
moyenne

80 ans et plus 76 ans

Moins de 60 ans 60-69 ans 70-74 ans 75-79 ans 80 ans et plus



Qu'est-ce qui vous a décidé à aménager votre logement ?
Est-ce...



Base : A déjà aménagé son logement (249)

Aménagements du logement, accidents domestiques : les 70 ans et plus s'expriment > Aménagements du logement

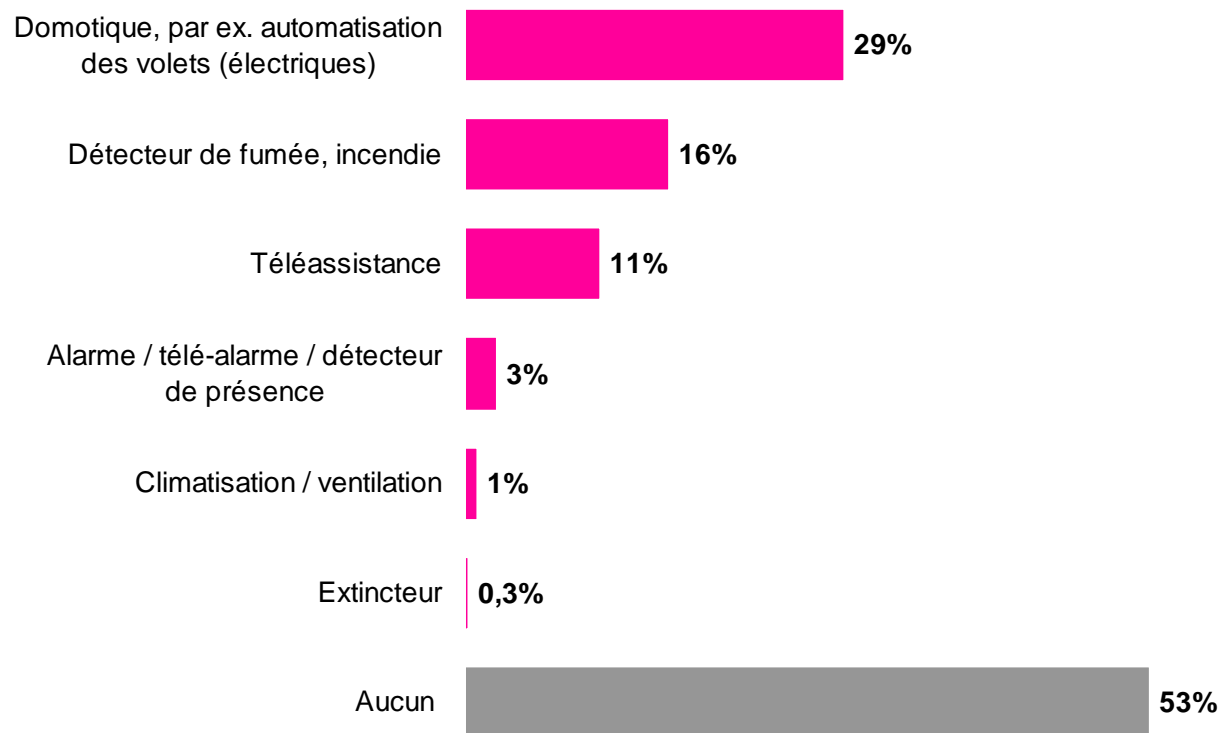


Automatisation / protection :

3 personnes de 70 ans et plus sur 10 tirent partie de la domotique

16% seulement ont un détecteur de fumée, 11% la téléassistance

Parmi les autres équipements disponibles suivants, électriques ou électroniques, lesquels avez-vous fait installer chez vous ?



Base : Ensemble (1003)

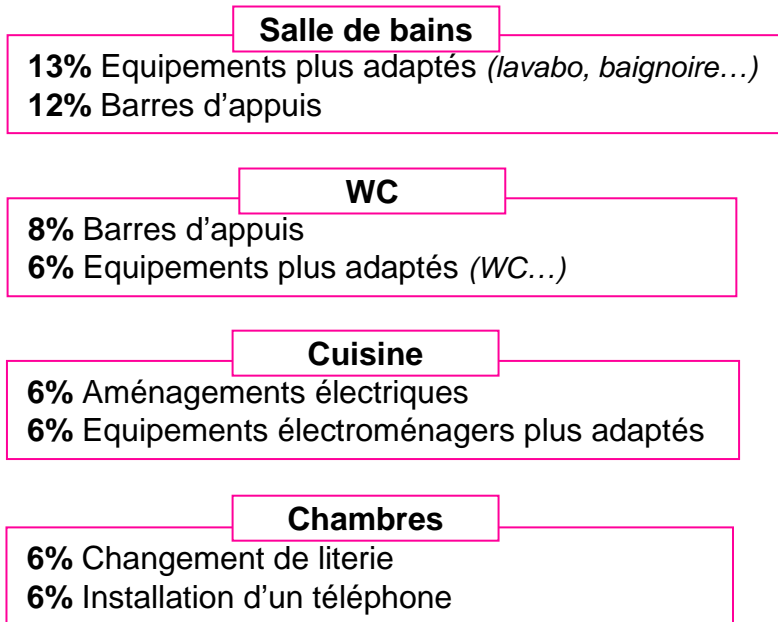
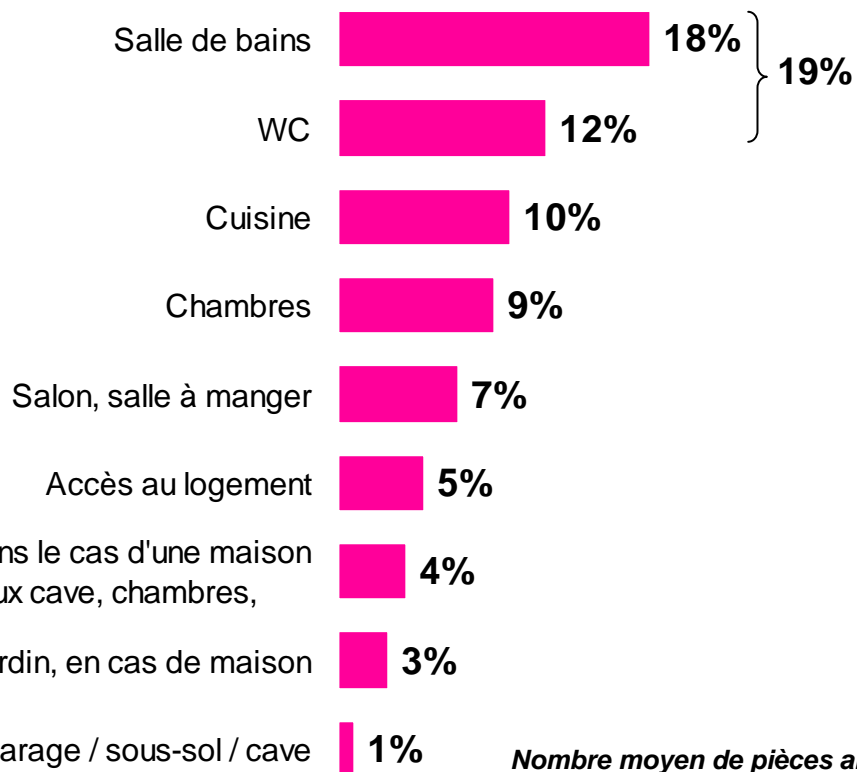
Principales pièces aménagées : essentiellement, pièces d'eau et sanitaires

(dans à peine 1 cas sur 5)

Un équipement qui reste le plus souvent « basique », presque « de confort »

Quelles pièces ou quelles parties de votre logement avez-vous aménagées ?

Et concrètement, quels aménagements avez-vous réalisés dans... ?



Base : Ensemble (1003)



Aménagements du logement, accidents domestiques : les 70 ans et plus s'expriment > Aménagements du logement



Globalement, les aménagements n'ont pas ou très peu suscité de difficultés

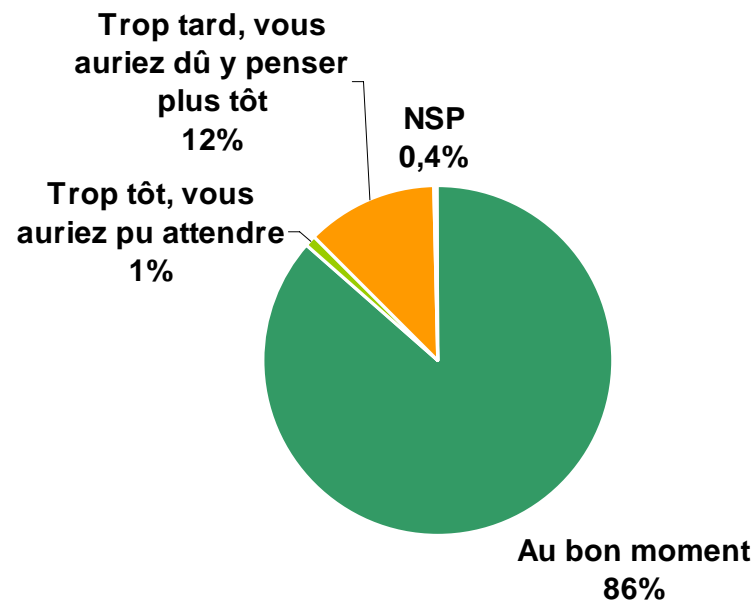
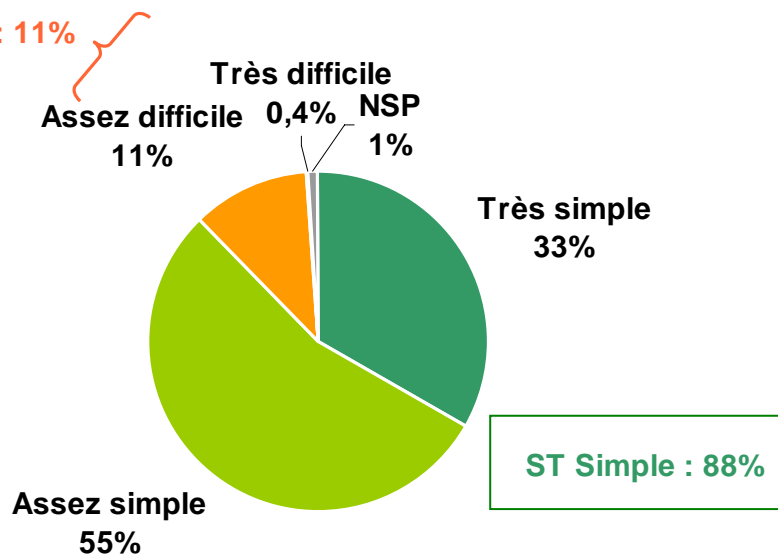
Base :
A aménagé
(25%)

A relier avec le fait qu'ils ont été réalisés au bon moment pour 9/10 ?

Avec le recul, diriez-vous que faire ces aménagements a été pour vous, très simple, assez simple, assez difficile, très difficile ?

Et diriez-vous que vous avez fait ces aménagements...

ST Pas simple : 11%



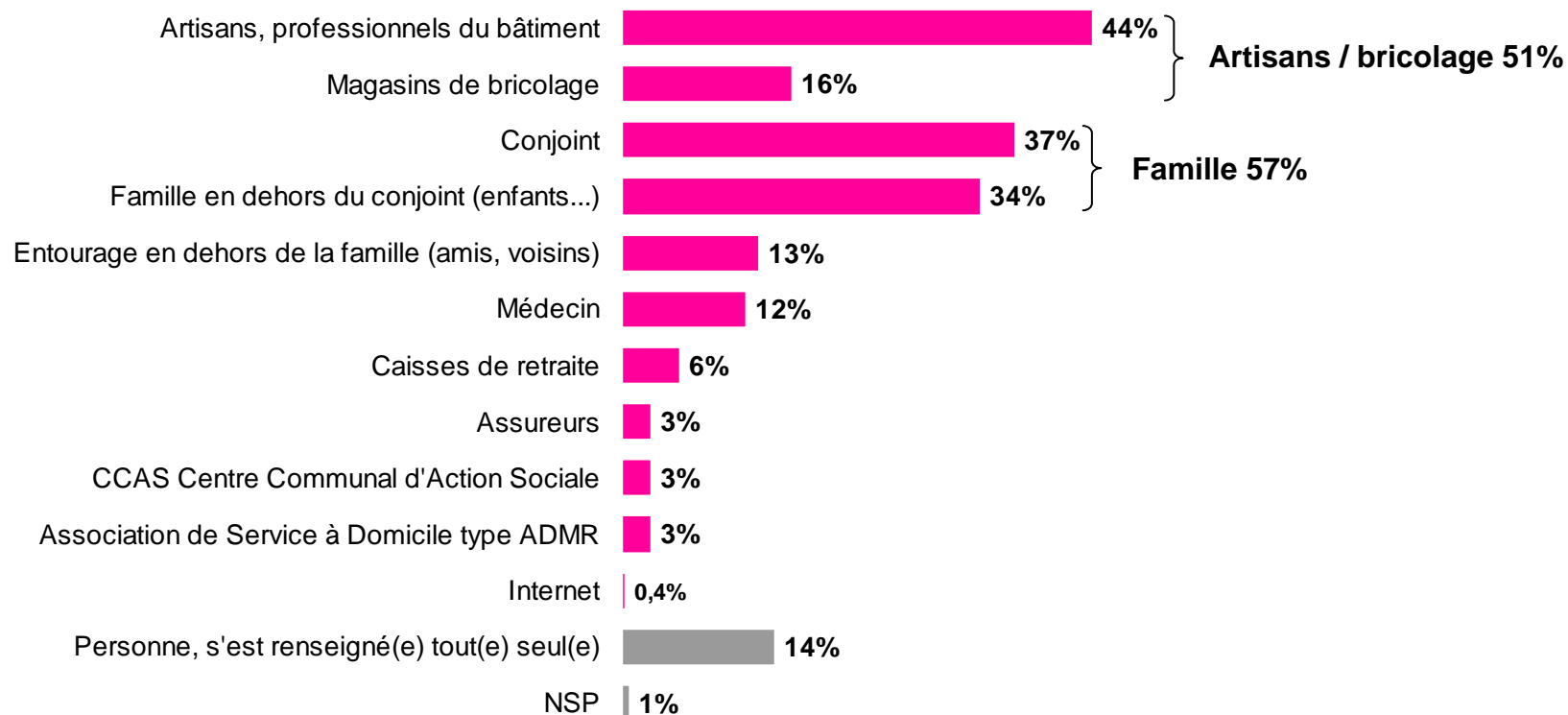
Base : A déjà aménagé son logement (249)

Pour l'aménagement du logement, la famille constitue le vecteur d'information privilégié

Base :
A aménagé
(25%)

Les artisans, professionnels du bâtiment sont sollicités par près d'1 personne sur 2 ayant aménagé son logement

Comment ou auprès de qui vous êtes-vous renseigné(e) pour faire faire ces travaux d'aménagement de votre logement ?



Base : A déjà aménagé son logement (249)



Idées et Chiffres-clés

Aménagements du logement, accidents domestiques : les 70 ans et plus s'expriment

Idées et chiffres-clés

- **93% des 70 ans et plus se considèrent comme « prudents »**
- **93% se déclarent bien informés sur les accidents domestiques** (*risques, précautions*), **craints par plus d'un tiers (36%)**
- **Seulement 25% ont aménagé leur logement pour faire face au grand âge, la plupart de façon « basique » et le plus souvent, guidés par leurs proches**
- **88% des personnes ayant fait des aménagements déclarent que ceux-ci ont suscité peu ou pas de difficultés**

Un excès de confiance qui limite l'anticipation d'aménagements, pourtant simples et de nature à réduire des risques d'accidents domestiques largement redoutés...

Merci